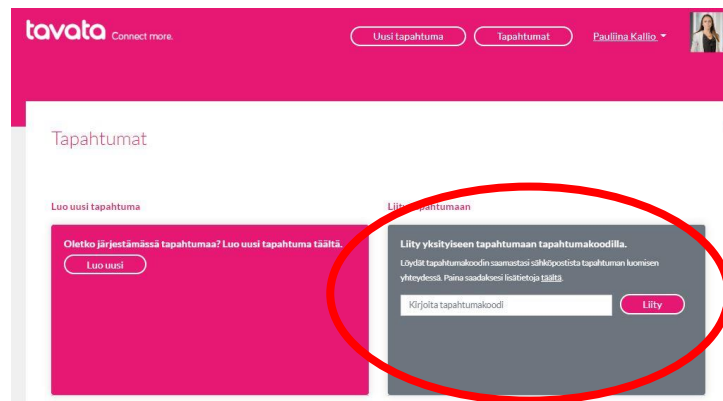
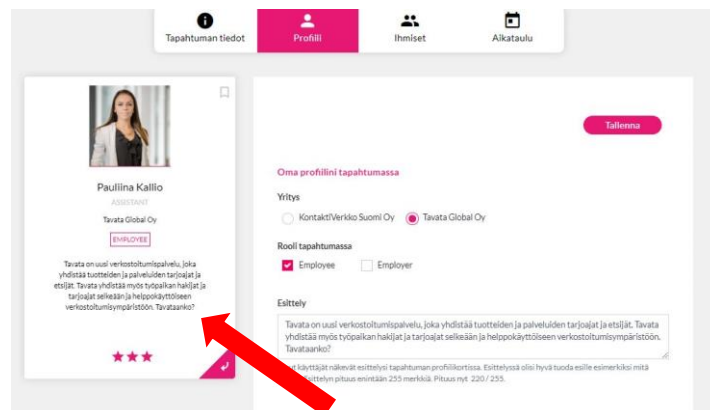


Kansainvälinen osaaja – päivä 2019 – Get to know a Finnish working day

1. Rekisteröidy osoitteessa: <https://tavata.events/>.
2. Vahvista sähköpostiosoitteesi sähköpostiin tulleesta linkistä.
3. Luo käyttäjäprofiili. Käyttäjäprofiilin tiedot täytyy tallentaa, ennen kuin voit liittyä tapahtumiin. Voit myöhemmin muokata profiilin tietoja. Muista aina tallentaa tiedot ennen siirtymistä seuraavalle sivulle.
4. Mene "tapahtumat" välilehdelle ja liity Kansainvälinen osaaja – päivä 2019 koodilla: **REUPEZ**



5. Täytä tapahtumakohtaisen profiilisi tiedot. Kaikki muutokset tulevat näkyviin profiilikorttiin (kts. alta). Täytä tiedot suomeksi tai englanniksi.



- Valitse roolisi tässä tapahtumassa (opiskelija vai valmistunut ja etsitkö yritystä Forssan, Hämeenlinnan vai Lahden seudulta).
- Esittelytekstissä kerro, mistä olet kotoisin ja mitä olet opiskellut. Minkä alan töistä olet kiinnostunut?

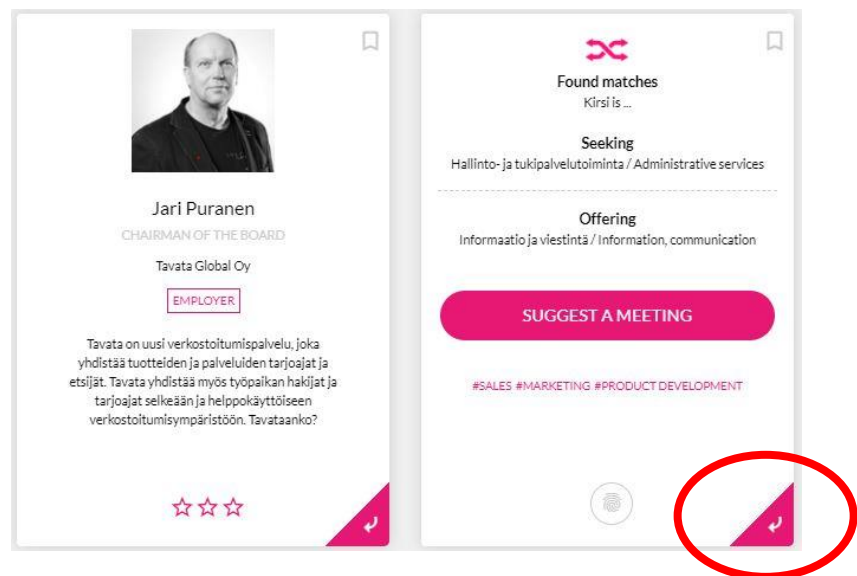
- “Etsitään ja tarjotaan” kohdassa valitse ne alat, joista olet kiinnostunut. Voit valita useita vaihtoehtoja.
- Lisää tageihin puhumasi kielet ja halutessasi erikoisosaaminen (Sana + paina enter).

6. Tutustu kaikkiin yrityksiin “Ihmiset” välilehdellä. Huom. tapahtumassa on järjestäjä- ja partneriyrityksiä, joiden kanssa ei voi sopia tapaamista.

7. **Kansainvälinen osaaja – päivän matchmaking** avautuu **14.1.2019**. Tällöin voit ehdottaa sinulle sopivaa päivää kiinnostavan yrityksen kanssa. Yritys voi myös ehdottaa päivää sinulle.

8. Ehdota päivää haluamasi yrityksen kanssa profiilikortin takapuolelta. Profiilikortin takapuolelle pääset oikean alanurkan nuolesta (kts. alla). Viestikentässä voit kertoa, miksi olet kiinnostunut juuri tästä yrityksestä. Mikäli kortissa ei ole painiketta tapaamisen ehdottamiseksi, yritys on jo varattu.

Yritys joko hyväksyy tai peruuttaa ehdotetun ajan. Yritys saattaa myös ehdottaa sinulle toista aikaa, josta saat viestin sähköpostiin. Tarkista myös roskakorisi, sillä joidenkin sähköpostien kohdalla viestit saattavat mennä roskapostiin



9. Jos yritys ehdottaa aikaa sinulle, tutustu yritykseen profiilikortissa ja yrityksen verkkosivuilla. Hyväksy tai peruuta tapaamispyyntö tai ehdota uutta aikaa.

10. Kun olet sopinut ajan yhden yrityksen kanssa, ohjelma merkitsee sinut varatuksi etkä voi enää ehdottaa uusia aikoja muiden yritysten kanssa.

