

Kansainvälinen osaaja – päivä 2019 Get to know a Finnish working day

Ohjeet:

Rekisteröidy osoitteessa <https://tavata.events/>.

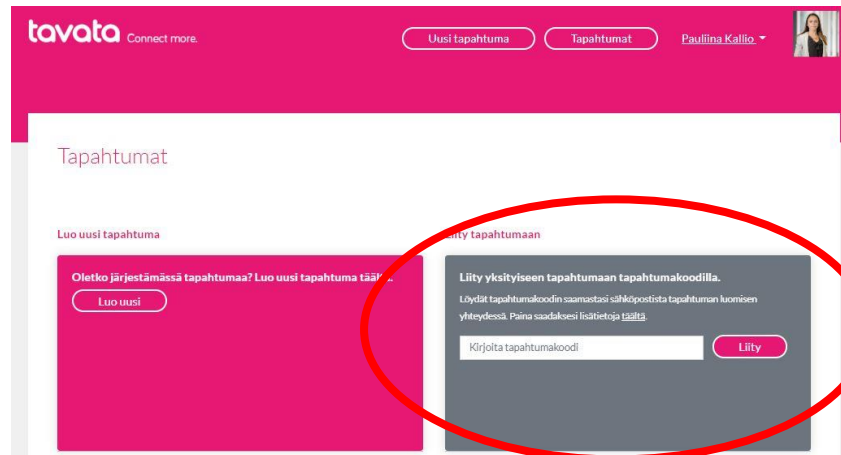
Vahvista sähköpostiosoitteesi.

1. Luo käyttäjäprofiili.

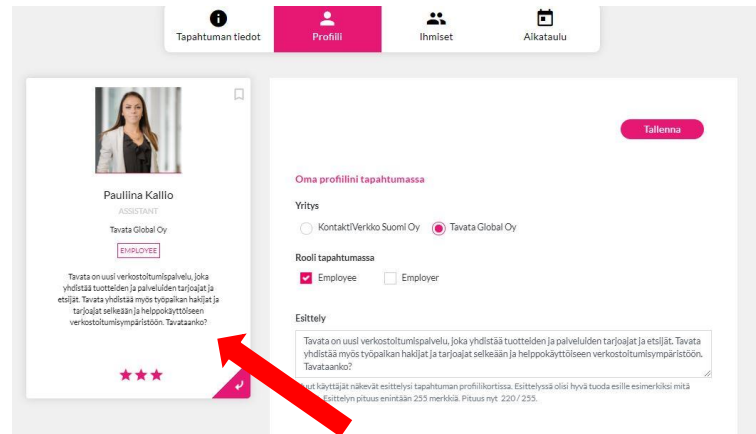
Täytä profiiliin yrityksen tiedot mahdollisimman kattavasti. Esittelyssä kerro, millaisia työtehtäviä ala tarjoaa. Profiilikuvaksi oma kuva tai yrityksen logo. Lisää myös yrityksen www-osoite ja mahdolliset some-kanavat.

Voit myöhemmin muokata tietoja. Muista aina tallentaa tiedot ennen siirtymistä toiselle sivulle.

2. Mene ”tapahtumat” välilehdelle ja liity **Kansainvälinen osaaja – päivä 2019** - tapahtumaan koodilla: **NZGC**



3. Täytä tapahtumakohtaisen profiilisi tiedot. Kaikki muutokset tulevat näkyviin profiilikorttiin (kts alta).



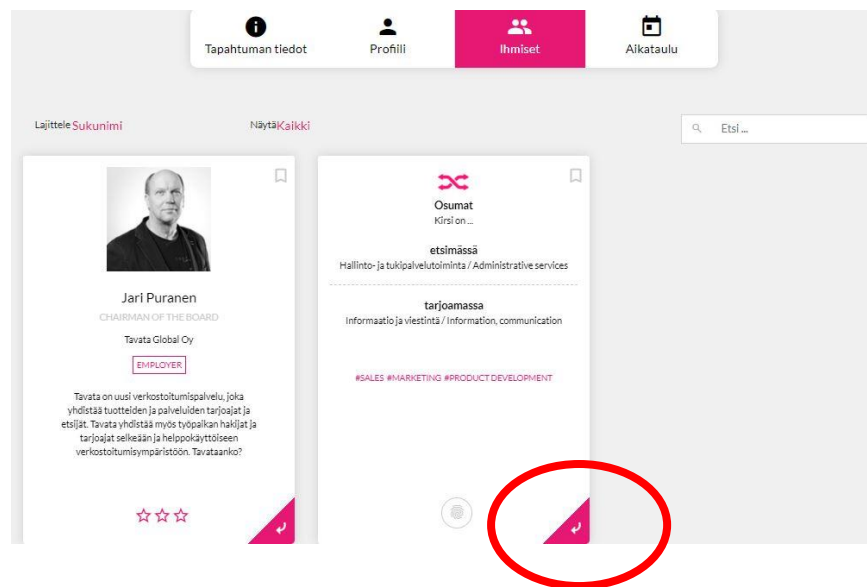
- Roolit kohdassa valitse, sijaitseeko yrityksesi Forssan, Hämeenlinnan vai Lahden seudulla.

- Kohdassa ”Tarjotaan & etsitään” valitse ala, jota yrityksesi edustaa ja minkä alan tutustumista yritys **tarjoaa**.
- Tapahtuman tagit kohtaan voit lisätä tarkennusta alasta, yrityksen sijaintipaikkakunnasta tai tuotteista ja palveluista (sana + paina Enter).

4. Tutustu KV osajiin ”ihmiset” välilehdellä.

5. **Kansainvälinen osaja – päivän** ”matchmaking” avautuu **14.1.2019**. Tällöin voit ehdottaa alaan tutustumista sopivaa päivää KV-osaajille ja he voivat vastaavasti ehdottaa päivää sinulle, mikäli he ovat kiinnostuneita yrityksesi edustamasta alasta.

6. Ehdota sopivaa päivää KV-osaajan profiilikortin takapuolelta. Kortin takapuolelle pääset kortin alanurkassa olevasta nuolesta (kts. alla). KV-osaaja hyväksyy tai hylkää ehdotetun päivän. Saat tästä tiedon myös sähköpostiisi. Hän voi myös lähettää sinulle viestiä ja ehdottaa uutta päivää. Mikäli KV-osaajan kohdalla ei ole painiketta tapaamisen sopimiseen, hän on jo varattu toiseen yritykseen.



7. KV-osaajat voivat ehdottaa päivää, jos ovat kiinnostuneita työkokeilusta yrityksessäsi. Saat tästä tiedon sähköpostiisi ja voit jatkaa siellä viestittelyä. Hyväksy tai peruuta ehdotettu päivä. Jos päivä ei sovi, voit edottaa myös uutta päivää. Joissakin sähköposteissa viestit voivat mennä roskaporiin, tarkista myös roskapostisi ja merkitse lähettäjä turvalliseksi, jotta saat jatkossa viestit oikeaan kansioon.

8. Kun olet löytänyt sopivan henkilön/henkilöitä, voit merkitä yrityksesi varatuksi. KV-osaaja muuttuu varatuksi, kun hän on hyväksynyt tapaamisen kanssasi.

tavata
Connect more.

